

# KÜBA ÜLKE BİLGİ NOTU

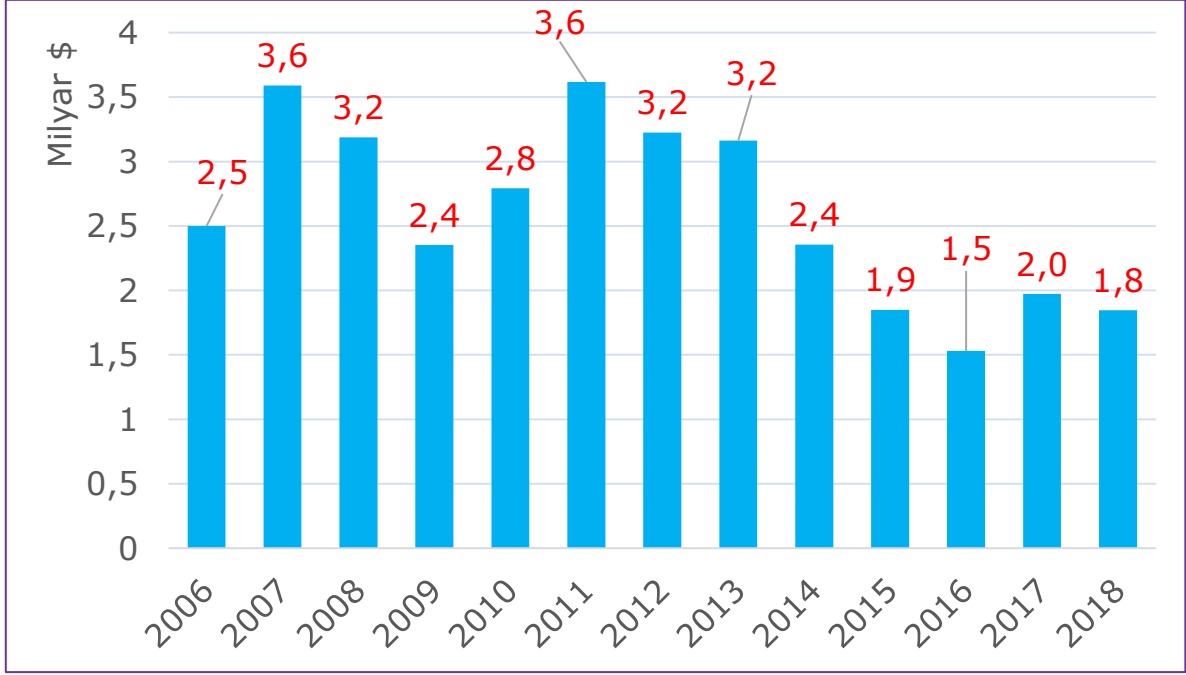


Ekonomik Araştırmalar Şubesi

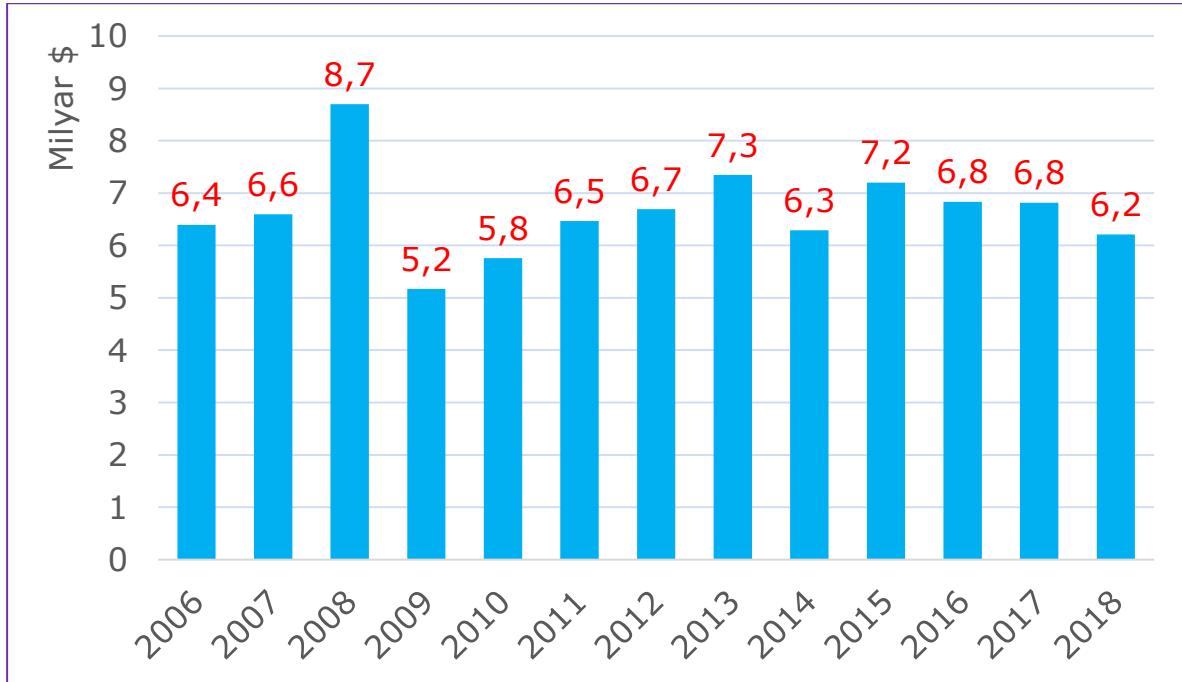
<b>Resmi Adı</b>	Küba Cumhuriyeti
<b>Nüfus</b>	11.338.138
<b>Yüzölçümü</b>	109.884 km <sup>2</sup>
<b>Dil</b>	İspanyolca
<b>Başkent</b>	Havana
<b>Para Birimi</b>	Küba Pezосу (5,92 TL)
<b>Yönetim Şekli</b>	Üniter Sosyalist Cumhuriyet
<b>Cumhurbaşkanı</b>	Miguel Díaz-Canel (19 Nisan 2018)
<b>GSYİH (Nominal)</b>	96,85 milyar \$ (2017)
<b>KİŞİ BAŞINA GSYİH</b>	8.541 \$ (2017)
<b>GSYİH BÜYÜME HIZI (Reel)</b>	%1,78 (2017)
<b>İŞSİZLİK ORANI</b>	%2,4
<b>TOPLAM İHRACAT</b>	1,8 Milyar \$ (2018)
<b>TOPLAM İTHALAT</b>	6,2 Milyar \$ (2018)
<b>KÜBA'NIN TÜRKİYE'DEN İTHALATI</b>	32,4 Milyon \$ (2018)
<b>KÜBA'NIN TÜRKİYE'YE İHRACATI</b>	11,6 Milyon \$ (2018)

# **KÜBA'NIN DIŐ TİCARET VERİLERİ**

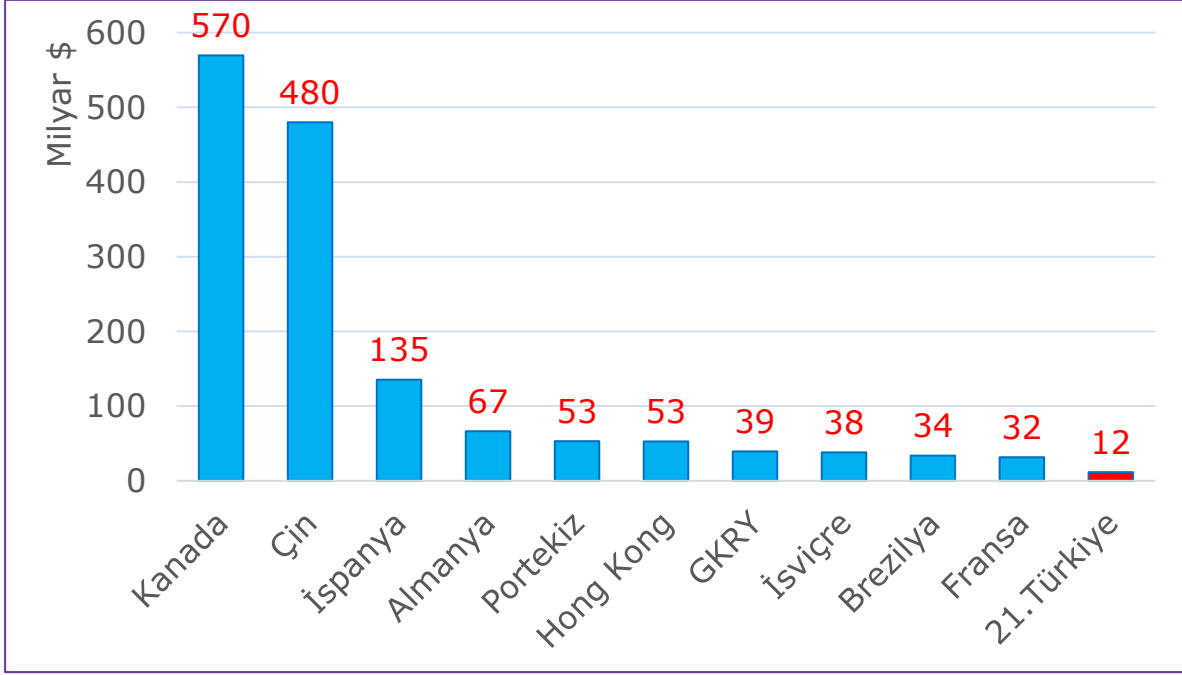
• **Küba'nın Dünyaya İhracatı**  
(TradeMap, 2006-2018)



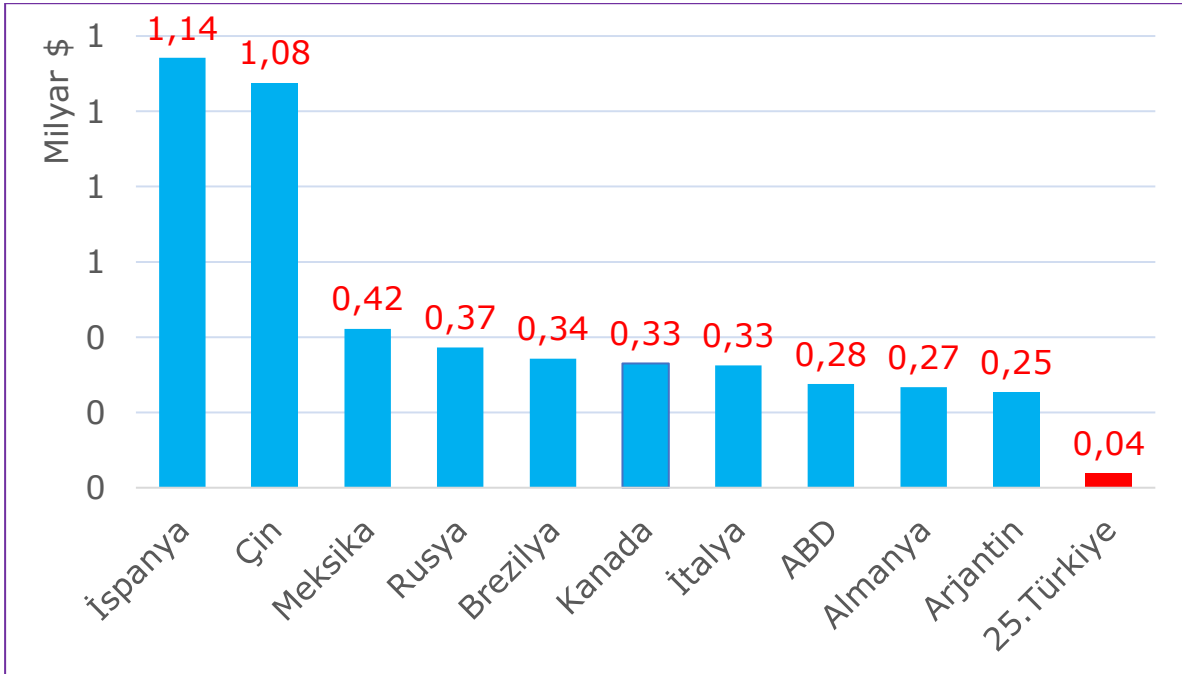
• **Küba'nın Dünyadan İthalatı**  
(TradeMap, 2006-2018)



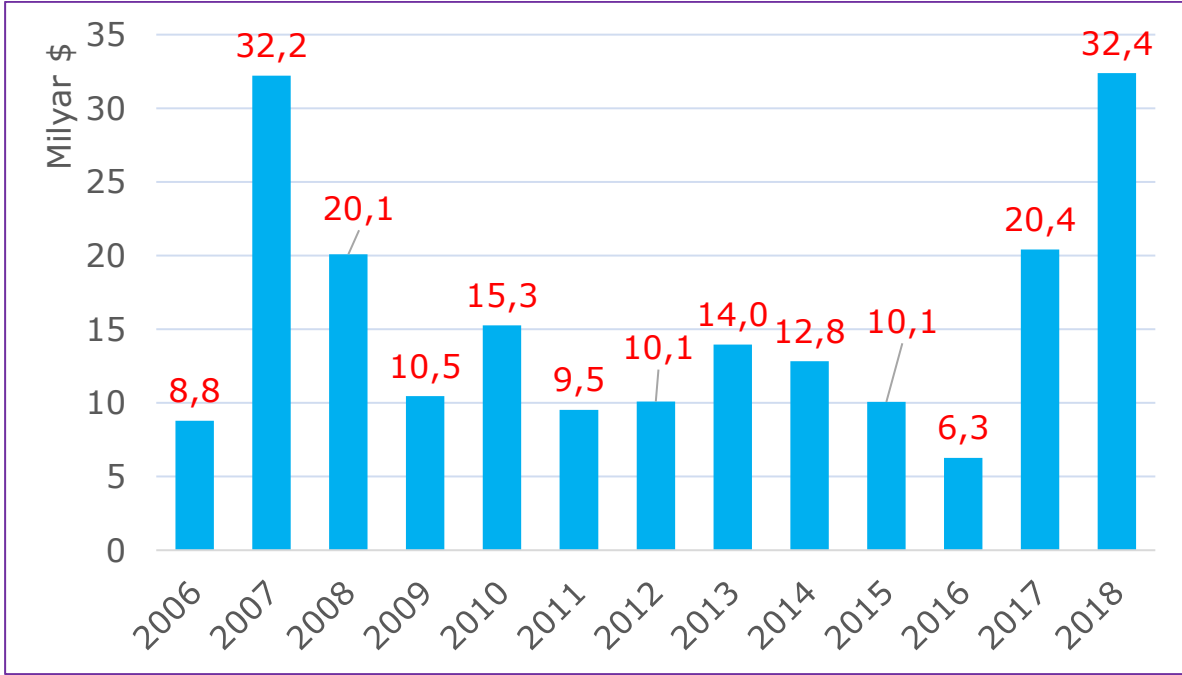
• **Küba'nın İhracatında Ülkeler**  
(TradeMap, 2018)



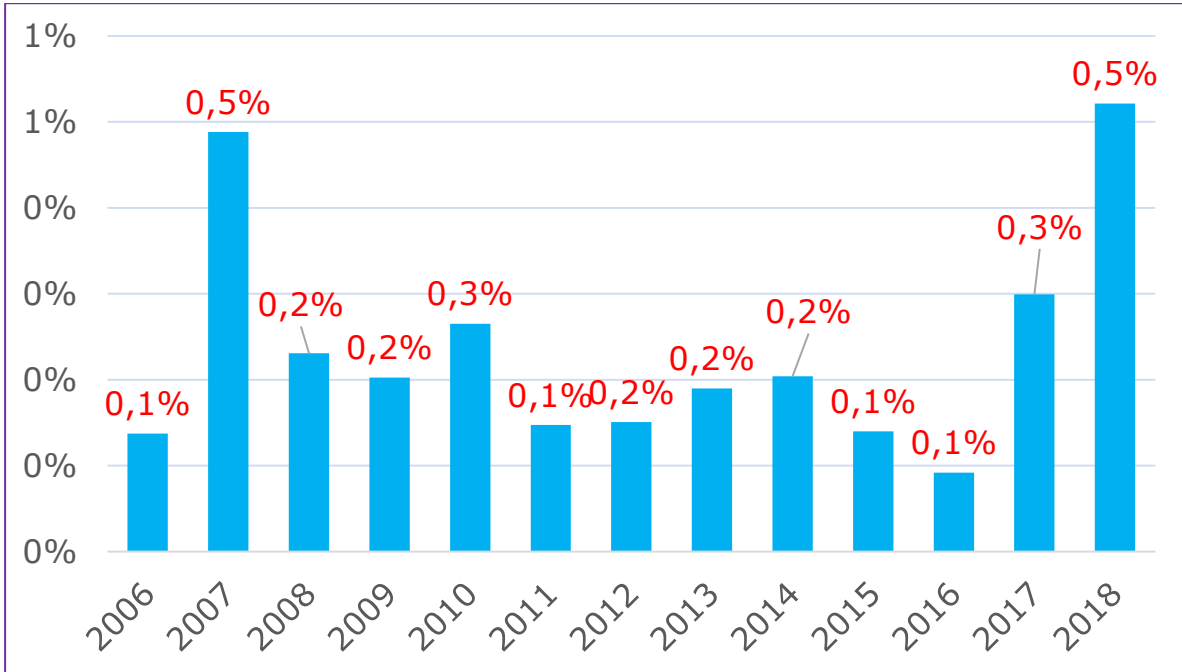
• **Küba'nın İthalatında Ülkeler**  
(TradeMap, 2018)



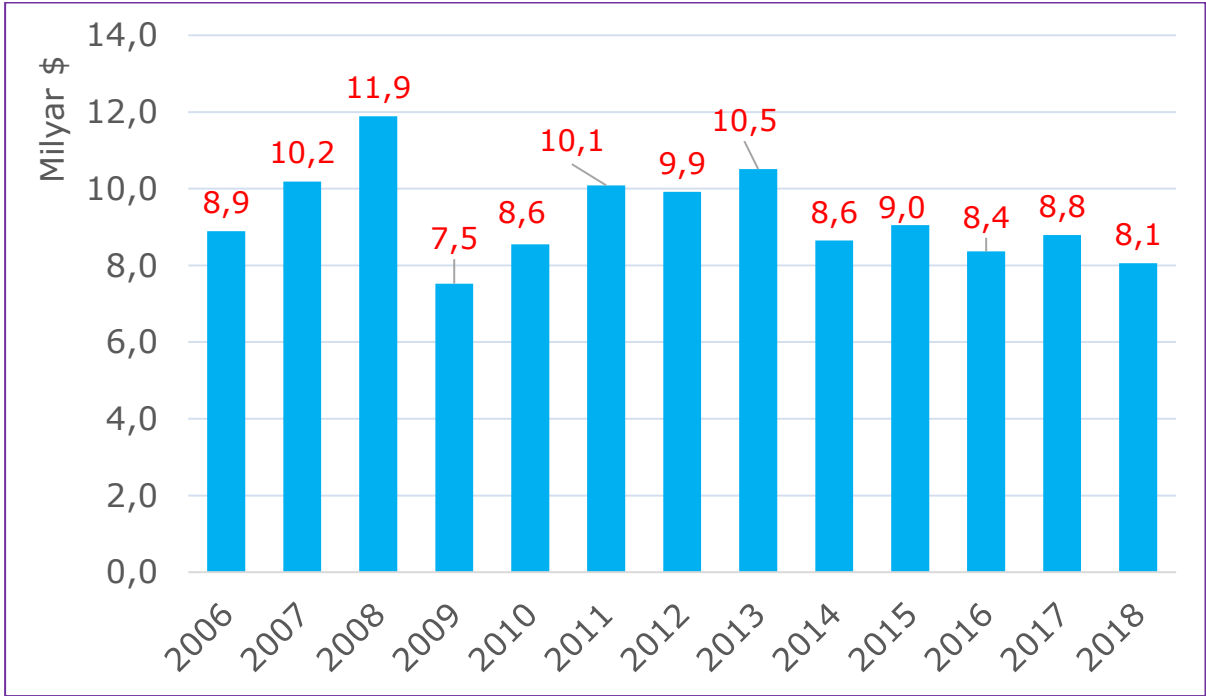
• **Küba'nın Türkiye'den İthalatı**  
(TradeMap, 2006-2018)



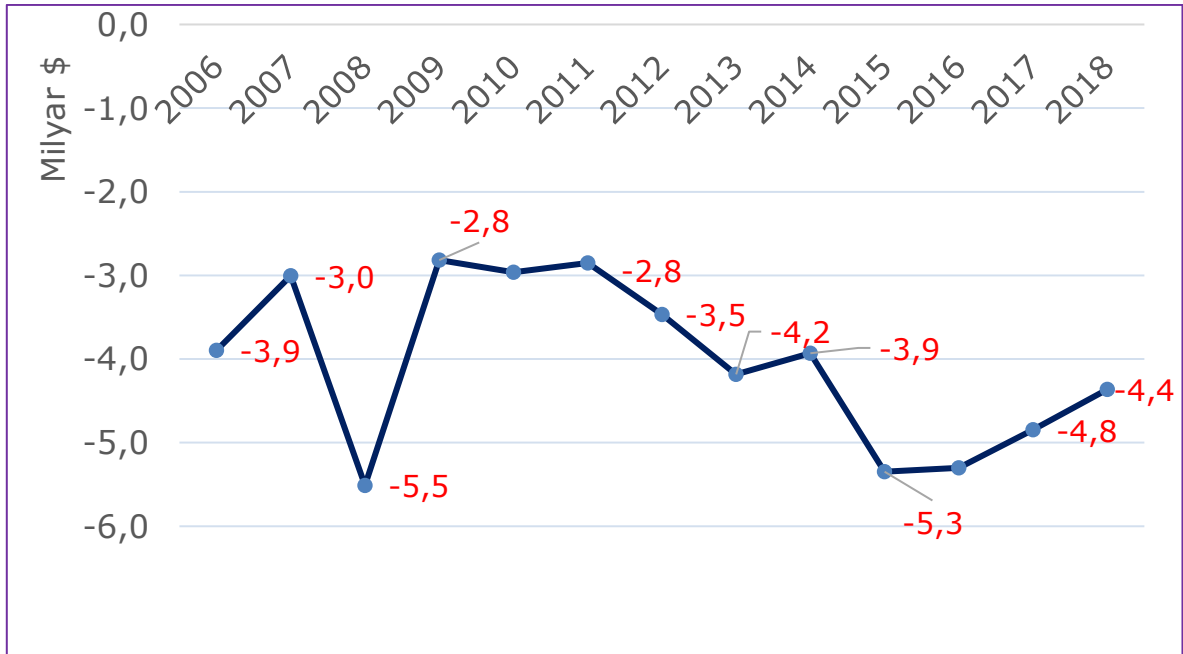
• **Küba'nın İthalatında Türkiye'nin Payı**  
(TradeMap, 2006-2018)



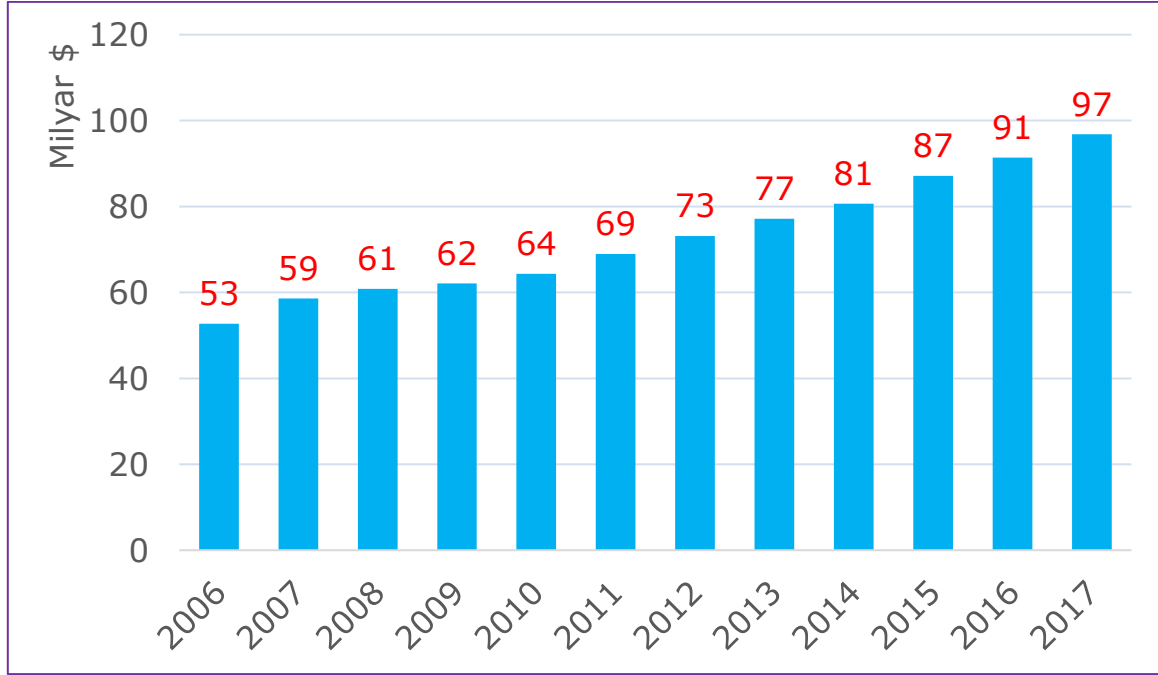
• **Küba'nın Dış Ticaret Hacmi**  
(TradeMap, 2006-2018)



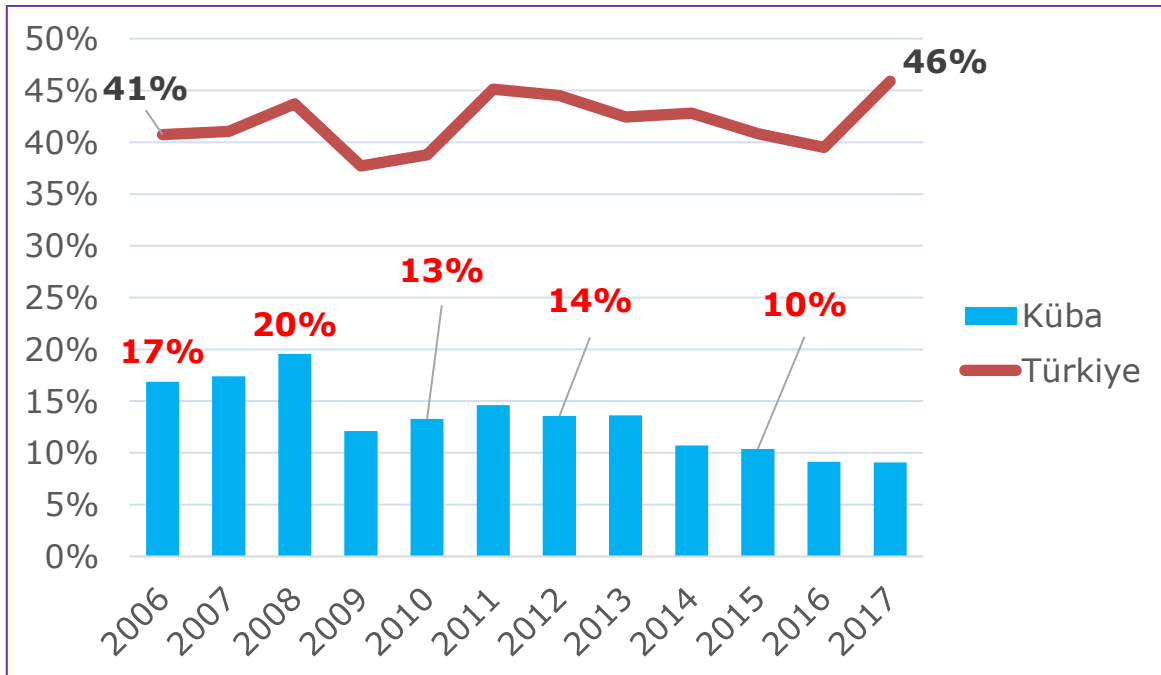
• **Küba'nın Dış Ticaret Dengesi**  
(TradeMap, 2006-2018)



• **Küba'nın GSYH'si**  
(Dünya Bankası, 2006-2017)



• **Küba'nın Dış Ticaret Hacminin GSYH'ye Oranı – Trade Openness (Türkiye ile karşılaştırma)**  
(Dünya Bankası, TradeMap, 2006-2017)





• **Küba'nın Dünyaya İhracatında İlk 30 GTİP (Tablo I)**  
(TradeMap, 2018)

6'lı GTİP Kodu	Ürün Açıklaması	Küba'nın İhracatı 2018
'999999	Bilinmeyen/Gizli Ürünler	565,2 milyon \$
'240210	Tütün içeren purolar, uçları açık purolar ve sigarillolar	275,5 milyon \$
'170114	Diğer kamış şekeri	215,2 milyon \$
'750120	Nikel oksit sinterleri ve nikel ara ürünleri	179,6 milyon \$
'220840	Rom ve tafia-alkol derecesi % 80'den az, tağyir edilmemiş	109,7 milyon \$
'260800	Çinko cevherleri ve konsantreleri	72,4 milyon \$
'030611	Kaya istakozu ve diğer deniz istakozları (Palinurus spp., Panulirus spp., Jasus spp.); dondurulmuş	55,7 milyon \$
'440290	Odun kömürü; diğerlerinden	42,7 milyon \$
'720720	Demir/alaşimsız çelikler (C=>%25	35,1 milyon \$
'260700	Kurşun cevherleri ve konsantreleri	29,6 milyon \$
'030617	Diğer karidesler; dondurulmuş	24,7 milyon \$
'170199	Kimyaca saf sakkaroz ve diğer şekerler	20,2 milyon \$
'300215	Dozlandırılmış veya perakende satışa uygun şekilde ambalajlanmış/hazırlanmış bağışıklık ürünleri	19,7 milyon \$
'740400	Bakır hurda ve döküntüler	18,6 milyon \$
'040900	Tabii bal	17,7 milyon \$

• **Küba'nın Dünyaya İhracatında İlk 30 GTİP (Tablo II)**  
(TradeMap, 2018)

6'lı GTİP Kodu	Ürün Açıklaması	Küba'nın İhracatı 2018
'720711	Demir/alaşimsız çelik (Cu<%0, 25; genişlik<2xkalınlık)	13,8 milyon \$
'760200	Aluminyum döküntü ve hurdaları	9,2 milyon \$
'710812	Altın (diğer işlenmemiş şekillerde olanlar, para yerine kullanılmayan)	8,3 milyon \$
'220870	Likör-alkol derecesi % 80'den az, tağıyir edilmemiş	7,5 milyon \$
'300490	Tedavide/korunmada kullanılmak üzere hazırlanan diğler ilaçlar	7,3 milyon \$
'090111	Kahve (kafeini alınmamış, kavrulmamış)	6,6 milyon \$
'030192	Yılan balıkları (canlı)	5,8 milyon \$
'271012	Petrol ve bitümenli yağlardan elde edilen hafif yağlar ve müstahzarları (petrol veya bitümenli yağ oranı >=%70)	5,6 milyon \$
'180100	Kakao dane ve kırıkları (ham/kavrulmuş, bütün/kırık)	4,8 milyon \$
'200929	Diğler greyfurt suları	4,1 milyon \$
'220710	Etil alkol; alkol derecesi >= 80% tağıyir edilmemiş	3,9 milyon \$
'200919	Portakal suyu (diğler hallerde)	3,5 milyon \$
'900691	Fotoğraf makinelerine ait aksam, parça ve aksesuar	3,4 milyon \$
'240220	Tütün içeren sigaralar	3,4 milyon \$
'240120	Tütün (tamamen/kısmen sapları koparılmış, damarı çıkarılmış)	3,4 milyon \$

• **Küba'nın Dünyadan İthalatında İlk 30 GTİP (Tablo I)**  
(TradeMap, 2018)

6'lı GTİP Kodu	Ürün Açıklaması	Küba'nın İthalatı
'020714	Horoz ve tavukların parçalanmış et ve sakatatı (dondurulmuş)	239,1 milyon \$
'999999	Bilinmeyen/Gizli Ürünler	177,5 milyon \$
'100590	Mısır (diğer)	156,2 milyon \$
'100199	Buğday (makarnalık durum buğdayı hariç) ve mahlut; tohumluk olmayan	152,7 milyon \$
'870210	Minibüs, midibüs ve otobüs; dizel veya yarı dizel, kapasitesi $\geq 10$ kişi	98,4 milyon \$
'040221	Süt, krema (toz, granül vs. katı yağ oranı %1, 5'tan fazla) (tatlandırıcısız)	89,7 milyon \$
'851762	Ses, görüntü/diğer bilgileri almaya, çevirmeye, vermeye/yeniden oluşturmak için makina	74,3 milyon \$
'870899	Kara taşıtları için diğer aksam, parçaları	62,3 milyon \$
'270900	Ham petrol (petrol yağları ve bitümenli minerallerden elde edilen yağlar)	55,8 milyon \$
'150790	Soya yağı ve fraksiyonları; diğer	53,5 milyon \$
'230400	Soya fasulyesi yağı üretiminden arta kalan küspe ve katı atıklar	50,8 milyon \$
'730890	Demir/çelikten diğer inşaat-aksamı	46 milyon \$
'220300	Biralar (malttan)	45,5 milyon \$
'761290	Aluminyumdan diğer şekillerde kaplar-hacmi < 300lt	43,7 milyon \$
'120190	Soya fasulyesi (kırılmış olsun olmasın); tohumluk olmayan	42,2 milyon \$

• **Küba'nın Dünyadan İthalatında İlk 30 GTİP (Tablo II)**  
(TradeMap, 2018)

6'lı GTİP Kodu	Ürün Açıklaması	Küba'nın İthalatı
'230990	Hazır diğer hayvan yemleri (perakende)	41,6 milyon \$
'840999	Dizel motorlar için aksam; parçalar	40,2 milyon \$
'390120	Özgül kütlesi $\geq 0,94$ olan polietilen	38,9 milyon \$
'300490	Tedavide/korunmada kullanılmak üzere hazırlanan diğer ilaçlar	36,9 milyon \$
'870422	Dizel/yarı dizel motorlu taşıtlar (5ton<taşıma kapasitesi<20 ton)	36,8 milyon \$
'100630	Pirinç (yarı/tam olarak değirmenden geçirilmiş pirinç)	34,6 milyon \$
'071333	Adi fasulye (beyaz fasulye dahil) (kabuksuz) (taneleri ikiye ayrılmış)	33,1 milyon \$
'860290	Diğer lokomotifler	33 milyon \$
'851770	Telefon cihazları, ses, görüntü veya diğer bilgileri almaya veya vermeye mahsus diğer cihazlar için aksam ve parçalar	32,1 milyon \$
'721049	Demir veya alaşımsız çelikten yassı hadde mamulleri (genişlik= $>600$ mm, oluklu hariç, başka usulle çinko ile kaplanmış)	31,9 milyon \$
'310520	Azot, fosfor, potasyum vs. üçünü birden içeren kimyasal gübreler	30,5 milyon \$
'280200	Kolloidal kükürt; süblime/çöktürülmüş	29 milyon \$
'340120	Diğer şekillerdeki sabunlar	28,6 milyon \$
'160100	Etten, sakatattan/kandan yapılmış sosisler vb. ürünler	28,5 milyon \$
'848180	Diğer muslukçu eşyası	26,4 milyon \$

• **Küba'nın Türkiye'den İthalatında İlk 30 GTİP (Tablo I)**  
(TradeMap, 2018)

<b>6'lı GTİP Kodu</b>	<b>Ürün Açıklaması</b>	<b>Küba'nın İthalatı</b>
'110100	Buğday unu/mahlut unu	8,9 milyon \$
'721049	Demir veya alaşımsız çelikten yassı hadde mamulleri (genişlik=>600mm, oluklu hariç, başka usulle çinko ile kaplanmış)	4,3 milyon \$
'721070	Demir/alaşımsız çelikten yassı hadde mamulleri (genişlik=>600mm, boyanmış, verniklenmiş/plastik maddelerle kaplanmış)	2,2 milyon \$
'761090	Aluminyumdan diğer inşaat ve aksamı-köprü, kule, pylon, çatı, saç, boru vb.	1,6 milyon \$
'340120	Diğer şekillerdeki sabunlar	1,3 milyon \$
'721621	L şeklinde profil (sıcak hadde, yükseklik<80mm.)	1 milyon \$
'721631	U şeklinde profil demir/çelik (yükseklik=>80mm, sıcak işlenmiş)	790 bin \$
'700800	Çok katlı yalıtım camları	723 bin \$
'730630	Demir veya alaşımsız çelikten kesiti daire şeklinde olan diğer borular	697 bin \$
'300220	İnsanlar için kullanılan aşılar	602 bin \$
'720851	Demir veya alaşımsız çelikten yassı diğer mamüller (sıcak hadde, genişlik >= 600mm, kalınlık > 10mm, kaplanmamış)	595 bin \$
'590390	Diğer plastikler emdirilmiş, sıvanmış, kaplanmış mensucat	566 bin \$
'680790	Asfalttan/benzeri maddeden eşya (diğer)	537 bin \$
'730890	Demir/çelikten diğer inşaat-aksamı	507 bin \$

• **Küba'nın Türkiye'den İthalatında İlk 30 GTİP (Tablo II)**  
(TradeMap, 2018)

6'lı GTİP Kodu	Ürün Açıklaması	Küba'nın İthalatı
'721499	Diğer demir/çelik çubuklar (diğer)	469 bin \$
'271290	Yağlı mum, ozakerit, linyit mumu, turb mumu vb.	421 bin \$
'702000	Camdan diğer eşya	410 bin \$
'481110	Kağıt/karton, selüloz vatka, selüloz liften tabaka; katranlı, bitümenli/asfaltlı	365 bin \$
'210210	Canlı mayalar	357 bin \$
'842952	Kulesi 360 derece dönebilen yükleyiciler	345 bin \$
'392330	Plastikten damacana, şişe, matara vb eşya	277 bin \$
'340119	Sıvanmış/kaplanmış kağıt vatka, keçe, dokunmamış mensucat	220 bin \$
'721119	Demir/çelik sıcak hadde (genişlik<600mm, diğer)	218 bin \$
'761010	Aluminyumdan kapılar, pencereler vb. çerçeveleri, pervazları ve kapı eşikleri	213 bin \$
'560311	Dokunmamış mensucat [dokunabilir sentetik/suni lifden (m2 ağır; 25gr. ve az)]	204 bin \$
'721650	Diğer demir/çelik profiller (sıcak işlenmiş)	174 bin \$
'392410	Plastikten sofraya ve mutfak eşyası	172 bin \$
'190490	Diğer hububat esaslı gıda mamulleri (kabartılmış, kavrulmuş)	163 bin \$
'730661	Demir/çelikten kaynaklı borular; kesiti kare veya dikdörtgen şeklinde	157 bin \$
'340111	Tuvalet için (tıbbi ürünler dahil)	149 bin \$

• **Küba'nın Türkiye'ye İhraç Ettiği Ürünler**  
(TradeMap, 2018)

<b>6'lı GTİP Kodu</b>	<b>Ürün Açıklaması</b>	<b>Küba'nın Türkiye'ye İhracatı</b>
'440290	Odun kömürü; diğerlerinden	9,6 milyon \$
'220840	Rom ve tafia-alkol derecesi % 80'den az, tağyir edilmemiş	746 bin \$
'300490	Tedavide/korunmada kullanılmak üzere hazırlanan diğer ilaçlar	671 bin \$
'300290	İnsan ve hayvan tedavisi için insan ve hayvan menşeli maddeler	328 bin \$
'240210	Tütün içeren purolar, uçları açık purolar ve sigarillolar	174 bin \$
'410411	Siğır (buffalo dahil) ve at cinsi hayvanların dabalıanmış, yaş, sırçalı, parçalanmamış, yarma post derileri	56 bin \$
'410150	Siğır (buffalo dahil) ve at cinsi hayvanların ham post ve derileri (ağırlık; >16kg.)	25 bin \$
'330499	Diğer makyaj, güzellik bakım müstahzarları	14 bin \$
'360690	Diğer ateş alıcı maddelerden eşya vb.	12 bin \$

• **Küba'nın İthalatında Sektörler**  
(TradeMap, 2018)

<b>SEKTÖR</b>	<b>2018 İthalat (X 1.000 \$)</b>
Otomotiv Endüstrisi	662.548,08*
Hazır giyim ve Konfeksiyon	62.585,45
Kimyevi Maddeler ve Mamulleri	1.090.528,40*
Çelik	298.801,72
Elektrik Elektronik	693.891,30*
Demir ve Demir Dışı Metaller	285.742,76
Tekstil ve Hammaddeleri	63.700,59
Makine ve Aksamları	623.312,93
Mücevher	1.433,27
Hububat, Bakliyat, Yağlı Tohumlar ve Mamulleri	825.400,07*
Mobilya, Kağıt ve Orman Ürünleri	184.595,23
Madencilik Ürünleri	39.038,05
İklimlendirme Sanayii	320.376,54
Çimento Cam Seramik ve Toprak Ürünleri	147.717,73
Bilinmeyen/Gizli Ürünler	177.478,00
Su Ürünleri ve Hayvansal Mamuller	530.883,00*
Yaş Meyve ve Sebze	12.601,51
Halı	1.782,00
Savunma ve Havacılık Sanayii	29.856,45
Fındık ve Mamulleri	3.717,00
Deri ve Deri Mamulleri	55.030,85
Meyve Sebze Mamulleri	128.369,50
Kuru Meyve ve Mamulleri	1.467,77
Tütün	5.130,00
Gemi, Yat ve Hizmetleri	9.825,65
Zeytin ve Zeytinyağı	5.085,42
Diğer Sanayi Ürünleri	12.033,73
Süs Bitkileri ve Mamulleri	675,00
<b>TOPLAM</b>	<b>6.273.608,00</b>

\*Küba'nın 500 Milyon \$'ın üzerinde ithalat yaptığı sektörler yeşile boyanmıştır.



• **Küba'ya İhracatımızda Sektörler**  
(TİM, Ocak-Kasım 2019)

SEKTÖR	Ocak-Kasım 2018 (x1000\$)	Ocak-Kasım 2019 (x1000\$)	Değişim
Çelik	11.781,40	14.136,30	20%
Çimento, Cam, Seramik ve Toprak Ürünleri	1.340,30	5.204,80	290%
Demir ve Demir Dışı Metaller	2.161,30	1.367,40	-40%
Deri ve Deri Mamulleri	2	11,2	470%
Diğer Sanayi Ürünleri	0	0,6	-
Elektrik Elektronik	215,5	557	160%
Fındık ve Mamulleri	0	111,5	-
Gemi ve Yat	0	58,1	-
Halı	63	74,2	20%
Hazır giyim ve Konfeksiyon	155,8	98,5	-40%
Hububat, Bakliyat, Yağlı Tohumlar ve Mamulleri	9.453,50	7.284,20	-20%
İklimlendirme Sanayii	402,1	158,2	-60%
Kimyevi Maddeler ve Mamulleri	2.586,90	3.673,70	40%
Kuru Meyve ve Mamulleri	0	41,3	-
Madencilik Ürünleri	0,7	41,7	6290%
Makine ve Aksamları	869,3	528,1	-40%
Meyve Sebze Mamulleri	10,4	0	-
Mobilya, Kağıt ve Orman Ürünleri	415,1	229,9	-40%
Otomotiv Endüstrisi	325,3	116,8	-60%
Tekstil ve Hammaddeleri	566,7	669,3	20%

- **Küba Pazarında En Yüksek Pazar Payına Sahip Olduğumuz 30 Ürün (Tablo I)**  
(TradeMap, 2018, "Küba'nın Türkiye'den ve Dünya'dan İthalatı > 100 bin \$")

6'lı GTİP Kodu	Ürün Açıklaması	Küba'nın Türkiye'den İthalatı	Küba'nın Dünyadan İthalatı	Pazar Payımız
'481110	Kağıt/karton, selüloz vatka, selüloz liften tabaka; katranlı, bitümenli/asfaltlı	365 bin \$	365 bin \$	100,0%
'110100	Buğday unu/mahlut unu	8,9 milyon \$	9,1 milyon \$	98,4%
'700800	Çok katlı yalıtım camları	723 bin \$	797 bin \$	90,7%
'560311	Dokunmamış mensucat [dokunabilir sentetik/suni lifden (m2 ağır; 25gr. ve az)]	204 bin \$	229 bin \$	89,1%
'271290	Yağlı mum, ozakerit, linyit mumu, turb mumu vb.	421 bin \$	589 bin \$	71,5%
'721650	Diğer demir/çelik profiller (sıcak işlenmiş)	174 bin \$	254 bin \$	68,5%
'721119	Demir/çelik sıcak hadde (genişlik<600mm, diğer)	218 bin \$	343 bin \$	63,6%
'721621	L şeklinde profil (sıcak hadde, yükseklik<80mm.)	1 milyon \$	1,8 milyon \$	57,7%
'702000	Camdan diğer eşya	410 bin \$	913 bin \$	44,9%
'210210	Canlı mayalar	357 bin \$	802 bin \$	44,5%
'590390	Diğer plastikler emdirilmiş, sıvanmış, kaplanmış mensucat	566 bin \$	1284 bin \$	44,1%
'300220	İnsanlar için kullanılan aşılar	602 bin \$	2,1 milyon \$	29,3%
'721640	L/T profil demir (çelik; yükseklik=>80mm, sıcak işlenmiş)	146 bin \$	585 bin \$	25,0%
'761090	Aluminyumdan diğer inşaat ve aksanı-köprü, kule, pilon, çatı, saç, boru vb.	1,6 milyon \$	6,5 milyon \$	24,4%
'730630	Demir veya alaşımsız çelikten kesiti daire şeklinde olan diğer borular	697 bin \$	3038 bin \$	22,9%

- **Küba Pazarında En Yüksek Pazar Payına Sahip Olduğumuz 30 Ürün (Tablo II)**  
(TradeMap, 2018, "Küba'nın Türkiye'den ve Dünya'dan İthalatı > 100 bin \$")

6'lı GTİP Kodu	Ürün Açıklaması	Küba'nın Türkiye'den İthalatı	Küba'nın Dünyadan İthalatı	Pazar Payımız
'720851	Demir veya alaşımsız çelikten yassı diğer mamüller (sıcak hadde, genişlik $\geq$ 600mm, kalınlık $>$ 10mm, kaplanmamış)	595 bin \$	3,4 milyon \$	17,7%
'680790	Asfalttan/benzeri maddeden eşya (diğer)	537 bin \$	3340 bin \$	16,1%
'190490	Diğer hububat esaslı gıda mamulleri (kabartılmış, kavrulmuş)	163 bin \$	1042 bin \$	15,6%
'721499	Diğer demir/çelik çubuklar (diğer)	469 bin \$	3437 bin \$	13,6%
'721049	Demir veya alaşımsız çelikten yassı hadde mamulleri (genişlik $\geq$ 600mm, oluklu hariç, başka usulle çinko ile kaplanmış)	4,3 milyon \$	31,9 milyon \$	13,4%
'721550	Demir/çelik çubuklar (soğuk şekillenmiş/işlenmiş)	103 bin \$	893 bin \$	11,5%
'721631	U şeklinde profil demir/çelik (yükseklik $\geq$ 80mm, sıcak işlenmiş)	790 bin \$	7 milyon \$	11,3%
'721070	Demir/alaşımsız çelikten yassı hadde mamulleri (genişlik $\geq$ 600mm, boyanmış, verniklenmiş/plastik maddelerle kaplanmış)	2,2 milyon \$	22,7 milyon \$	9,9%
'761010	Aluminyumdan kapılar, pencereler vb. çerçeveleri, pervazları ve kapı eşikleri	213 bin \$	2,8 milyon \$	7,7%
'720853	Demir veya alaşımsız çelikten yassı diğer mamüller (sıcak hadde, genişlik $\geq$ 600mm, 3mm $\leq$ kalınlık $<$ 4.75mm, kaplanmamış)	115 bin \$	1,6 milyon \$	7,4%
'730661	Demir/çelikten kaynaklı borular; kesiti kare veya dikdörtgen şeklinde	157 bin \$	2,7 milyon \$	5,8%
'842952	Kulesi 360 derece dönebilen yükleyiciler	345 bin \$	6 milyon \$	5,7%
'630710	Yer, bulaşık, toz bezi vb. temizlik bezleri	135 bin \$	2,6 milyon \$	5,3%
'340120	Diğer şekillerdeki sabunlar	1,3 milyon \$	28,6 milyon \$	4,4%
'340119	Sıvanmış/kaplanmış kağıt vatka, keçe, dokunmamış mensucat	220 bin \$	6,6 milyon \$	3,4%

• **Küba Pazarında Pazar Payımızın Olmadığı İlk 30 Ürün (Küba'nın Dünyadan İthalatına Göre Sıralı)**  
**(Tablo I)**

(TradeMap, 2018, "Küba'nın Dünyadan ithalatı & Türkiye'nin dünyaya ihracatı > 1 milyon \$")

6'lı GTİP Kodu	Ürün Açıklaması	Türkiye'nin Dünyaya İhracatı	Küba'nın Dünyadan İthalatı	Türkiye'nin Küba'ya İhracatı
020714	Horoz ve tavukların parçalanmış et ve sakatları (dondurulmuş)	225,6 milyon \$	239,1 milyon \$	0
'999999	Gizli/Bilinmeyen Ürünler	2,6 milyar \$	177,5 milyon \$	0
'100590	Mısır (diğer)	18,2 milyon \$	156,2 milyon \$	0
'100199	Buğday (makarnalık durum buğdayı hariç) ve mahlut; tohumluk olmayan	3,9 milyon \$	152,7 milyon \$	0
'870210	Minibüs, midibüs ve otobüs; dizel veya yarı dizel,	1,8 milyar \$	98,4 milyon \$	0
'040221	Süt, krema (toz, granül vs. katı yağ oranı %1, 5'tan fazla) (tatlandırıcısız)	2,2 milyon \$	89,7 milyon \$	0
'851762	Ses, görüntü/diğer bilgileri almaya, çevirmeye,	59,3 milyon \$	74,3 milyon \$	0
'230400	Soya fasulyesi yağı üretiminden arta kalan küspe ve katı atıklar	22,2 milyon \$	50,8 milyon \$	0
'220300	Biralar (malttan)	39,1 milyon \$	45,5 milyon \$	0
'761290	Aluminyumdan diğer şekillerde kaplar-hacmi<300lt	72,3 milyon \$	43,7 milyon \$	0
'120190	Soya fasulyesi (kırılmış olsun olmasın); tohumluk	11,8 milyon \$	42,2 milyon \$	0
'230990	Hazır diğer hayvan yemleri (perakende)	149,9 milyon \$	41,6 milyon \$	0
'390120	Özgül kütlesi >=0, 94 olan polietilen	19,1 milyon \$	38,9 milyon \$	0
'300490	Tedavide/korunmada kullanılmak üzere hazırlanan	590,9 milyon \$	36,9 milyon \$	0
'870422	Dizel/yarı dizel motorlu taşıtlar (5ton<taşıma	48,4 milyon \$	36,8 milyon \$	0

• **Küba Pazarında Pazar Payımızın Olmadığı İlk 30 Ürün (Küba'nın Dünyadan İthalatına Göre Sıralı)**  
(*Tablo II*)

(TradeMap, 2018, "Küba'nın Dünyadan ithalatı & Türkiye'nin dünyaya ihracatı > 1 milyon \$")

6'lı GTİP Kodu	Ürün Açıklaması	Türkiye'nin Dünyaya İhracatı	Küba'nın Dünyadan İthalatı	Türkiye'nin Küba'ya İhracatı
'100630	Pirinç (yarı/tam olarak değirmenden geçirilmiş pirinç)	26,8 milyon \$	34,6 milyon \$	0
'071333	Adi fasulye (beyaz fasulye dahil) (kabuksuz)	23,6 milyon \$	33,1 milyon \$	0
'851770	Telefon cihazları, ses, görüntü veya diğer bilgileri	24,7 milyon \$	32,1 milyon \$	0
'310520	Azot, fosfor, potasyum vs. üçünü birden içeren kimyasal gübreler	29,5 milyon \$	30,5 milyon \$	0
'280200	Kolloidal kükürt; süblime/çöktürülmüş	8,1 milyon \$	29 milyon \$	0
'160100	Etten, sakatattan/kandan yapılmış sosisler vb. ürünler	19,2 milyon \$	28,5 milyon \$	0
'870323	Motorlu taşıt; kıvılcım ateşlemeli	2980,3 milyon \$	25 milyon \$	0
'701090	Cam damacana, şişe, kavanoz, çanak, ilaç tüpleri,	82,4 milyon \$	23,7 milyon \$	0
'300210	Diğer kan ürünleri ve immünolojik ürünler	363,1 milyon \$	23,7 milyon \$	0
'380893	Zararlı bitkileri yok edici, sürgünleri önleyici,	16,4 milyon \$	22,7 milyon \$	0
'870421	Dizel/yarı dizel motorlu taşıtlar (taşıma kapasitesi<5ton)	4654,1 milyon \$	22,2 milyon \$	0
'840290	Buhar kazanı aksam, parçaları	17,3 milyon \$	21,9 milyon \$	0
'854449	Diğer elektrik iletkenleri (gerilimi=<80 V. için)	1,4 milyar \$	21,7 milyon \$	0
'730840	Demir/çelik iskeleler, payandalar-tertibat	95,9 milyon \$	21,4 milyon \$	0
'840890	Diğer amaçlar için motorlar-dizel, yarı dizel	7,7 milyon \$	21,4 milyon \$	0

- **Küba’da Pazar Payımızı Kaybettiğimiz Tüm Ürünler**

(TradeMap, 2017-2018, "Küba'nın 2018'de Dünyadan ithalatı > 100 Bin \$" & "Küba'nın 2017'de Türkiye'den İthalatı > 50 Bin \$")

6'lı GTİP Kodu	Ürün Açıklaması	Küba'nın Türkiye'den İthalatı (2017)	Küba'nın Türkiye'den İthalatı (2018)	Küba'nın Dünyadan İthalatı (2017)	Küba'nın Dünyadan İthalatı (2018)
'610910	Tişört, fanila, atlet, kaşkorse vb. giyim	55 bin \$	0	2,7 milyon \$	1,9 milyon \$
'392350	Plastiklerden tıplar, kapaklar ve diğer	61 bin \$	0	9,2 milyon \$	7,1 milyon \$
'760120	İşlenmemiş alüminyum alaşımları	3,1 milyon \$	0	6,2 milyon \$	3,5 milyon \$
'760611	Alaşımsız alüminyum plaka, levha;dikdörtgen, kalınlık>0, 2mm	71 bin \$	0	0,4 milyon \$	345 bin \$
'691090	Seramikten musluk taşı, lavabo ve ayakları, küvet, bide, pisuar vb; diğer	156 bin \$	0	1,1 milyon \$	602 bin \$
'700729	Yapıştırılmış cam yapraklardan oluşan diğer emniyet camları	407 bin \$	0	1 milyon \$	206 bin \$
'392190	Plastikten diğer levha, yaprak, pelikül, varak ve lamalar	257 bin \$	0	3,5 milyon \$	2,9 milyon \$
'843143	Delme/sondaj makinelerinin aksam,	87 bin \$	0	12,7 milyon \$	11,5 milyon \$
'841899	Soğutucu/dondurucu-ısı pompalarına ait aksam-parçalar	160 bin \$	0	12 milyon \$	8,3 milyon \$
'720916	Demir veya alaşımsız çelikten yassı mamüller (rulo, soğuk hadde, genişlik=>600mm, 1mm <kalınlık <3mm)	280 bin \$	0	2,8 milyon \$	233 bin \$

- **Küba'ya İhracatımızın Değer Olarak Arttığı 30 Ürün (Tablo I)**  
(TradeMap, 2018, "Küba'nın 2018'de Türkiye'den ithalatı > 100 bin \$")

6'lı GTİP Kodu	Ürün Açıklaması	Küba'nın Türkiye'den İthalatı (2017)	Küba'nın Türkiye'den İthalatı (2018)	Pazar Kazancı
'721049	Demir veya alaşımsız çelikten yassı hadde mamulleri (genişlik=>600mm, oluklu hariç, başka usulle çinko	141 bin \$	4,3 milyon \$	4,1 milyon \$
'110100	Buğday unu/mahlut unu	5,9 milyon \$	8,9 milyon \$	3 milyon \$
'721070	Demir/alaşımsız çelikten yassı hadde mamulleri (genişlik=>600mm, boyanmış, verniklenmiş/plastik	0	2,2 milyon \$	2,2 milyon \$
'721621	L şeklinde profil (sıcak hadde, yükseklik<80mm.)	0,2 milyon \$	1 milyon \$	807 bin \$
'721631	U şeklinde profil demir/çelik (yükseklik=>80mm, sıcak işlenmiş)	0	790 bin \$	764 bin \$
'700800	Çok katlı yalıtım camları	105 bin \$	723 bin \$	618 bin \$
'300220	İnsanlar için kullanılan aşılar	0	602 bin \$	602 bin \$
'590390	Diğer plastikler emdirilmiş, sıvanmış, kaplanmış mensucat	0	566 bin \$	560 bin \$
'761090	Aluminyumdan diğer inşaat ve aksanı-köprü, kule, pylon, çatı, saç, boru vb.	1 milyon \$	1,6 milyon \$	540 bin \$
'680790	Asfalttan/benzeri maddeden eşya (diğer)	0	537 bin \$	537 bin \$

- **Küba'ya İhracatımızın Değer Olarak Arttığı 30 Ürün (Tablo II)**  
(TradeMap, 2018, "Küba'nın 2018'de Türkiye'den ithalatı > 100 bin \$")

6'lı GTİP Kodu	Ürün Açıklaması	Küba'nın Türkiye'den İthalatı (2017)	Küba'nın Türkiye'den İthalatı (2018)	Pazar Kazancı
'340120	Diğer şekillerdeki sabunlar	774 bin \$	1,3 milyon \$	489 bin \$
'720851	Demir veya alaşımsız çelikten yassı diğer mamüller (sıcak hadde, genişlik $\geq$ 600mm, kalınlık $>$ 10mm,	175 bin \$	595 bin \$	420 bin \$
'721499	Diğer demir/çelik çubuklar (diğer)	49 bin \$	469 bin \$	420 bin \$
'481110	Kağıt/karton, selüloz vatka, selüloz liften tabaka; katranlı, bitümenli/asfaltlı	0	365 bin \$	365 bin \$
'842952	Kulesi 360 derece dönebilen yükleyiciler	0	345 bin \$	345 bin \$
'730630	Demir veya alaşımsız çelikten kesiti daire şeklinde olan diğer borular	397 bin \$	697 bin \$	300 bin \$
'721119	Demir/çelik sıcak hadde (genişlik $<$ 600mm, diğer)	0	218 bin \$	218 bin \$
'190490	Diğer hububat esaslı gıda mamulleri (kabartılmış, kavrulmuş)	0	163 bin \$	163 bin \$
'340111	Tuvalet için (tıbbi ürünler dahil)	0	149 bin \$	149 bin \$
'630710	Yer, bulaşık, toz bezi vb. temizlik bezleri	bin \$	135 bin \$	134 bin \$



- **Küba'ya İhracatımızın Değer Olarak En Çok Arttığı Ürünler (Tablo III)**  
(TradeMap, 2018, "Küba'nın 2018'de Türkiye'den ithalatı > 100 bin \$")

6'lı GTİP Kodu	Ürün Açıklaması	Küba'nın Türkiye'den İthalatı (2017)	Küba'nın Türkiye'den İthalatı (2018)	Pazar Kazancı
'853810	Kumanda panolarına tablo, konsol, kabin vb. diğer mesnetler	0	134 bin \$	134 bin \$
'721650	Diğer demir/çelik profiller (sıcak işlenmiş)	41 bin \$	174 bin \$	133 bin \$
'730661	Demir/çelikten kaynaklı borular; kesiti kare veya dikdörtgen şeklinde	38 bin \$	157 bin \$	119 bin \$
'848180	Diğer muslukçu eşyası	0	117 bin \$	117 bin \$
'842951	Önden yüklemeli küreyici-yükleyiciler	0	101 bin \$	101 bin \$
'210210	Canlı mayalar	266 bin \$	357 bin \$	91 bin \$
'720853	Demir veya alaşımsız çelikten yassı diğer mamüller (sıcak hadde, genişlik $\geq$ 600mm,	24 bin \$	115 bin \$	91 bin \$
'271290	Yağlı mum, ozakerit, linyit mumu, turb mumu vb.	337 bin \$	421 bin \$	84 bin \$
'702000	Camdan diğer eşya	367 bin \$	410 bin \$	43 bin \$
'721640	L/T profil demir (çelik; yükseklik= $>$ 80mm, sıcak işlenmiş)	131 bin \$	146 bin \$	15 bin \$

- **Küba'ya İhracatımızın Değer Olarak Azaldığı Ürünler (Tablo I)**  
(TradeMap, 2018, "Küba'nın 2018'de Türkiye'den ithalatı > 100 bin \$")

Sıra	Firma Adı	Küba'nın Türkiye'den İthalatı (2017)	Küba'nın Türkiye'den İthalatı (2018)	Pazar Kaybı
'560311	Dokunmamış mensucat [dokunabilir sentetik/suni lifden (m2 ağır; 25gr. ve az)]	658 bin \$	204 bin \$	-454 bin \$
'761010	Aluminyumdan kapılar, pencereler vb. çerçeveleri, pervazları ve kapı eşikleri	486 bin \$	213 bin \$	-273 bin \$
'392330	Plastikten damacana, şişe, matara vb eşya	489 bin \$	277 bin \$	-212 bin \$
'721550	Demir/çelik çubuklar (soğuk şekillenmiş/işlenmiş)	268 bin \$	103 bin \$	-165 bin \$
'730890	Demir/çelikten diğer inşaat-aksamı	632 bin \$	507 bin \$	-125 bin \$
'392410	Plastikten sofras ve mutfak eşyası	240 bin \$	172 bin \$	-68 bin \$
'340119	Sıvanmış/kaplanmış kağıt vatka, keçe, dokunmamış mensucat	277 bin \$	220 bin \$	-57 bin \$

# **KÜBA'NIN ÜLKEMİZDEN EN ÇOK İTHAL ETTİĞİ 30 ÜRÜNE UYGULADIĞI VERGİLER**

- **Küba'ya En Çok İhraç Ettiğimiz 30 Üründe Küba'nın Ülkemize Uyguladığı Gümrük Vergisi Oranları (Tablo I)**  
(TradeMap, 2018)

6'lı GTİP Kodu	Ürün Açıklaması	Küba'nın Türkiye'den İthalatı	Gümrük Vergisi Oranı	Gümrük Vergisi Tutarı
'110100	Buğday unu/mahlut unu	8,9 milyon \$	4,0%	356,8 bin \$
'721049	Demir veya alaşımsız çelikten yassı hadde mamulleri (genişlik=>600mm, oluklu hariç, başka usulle çinko ile kaplanmış)	4,3 milyon \$	5,0%	213,7 bin \$
'721070	Demir/alaşımsız çelikten yassı hadde mamulleri (genişlik=>600mm, boyanmış, verniklenmiş/plastik maddelerle kaplanmış)	2,2 milyon \$	5,0%	112,1 bin \$
'761090	Aluminyumdan diğer inşaat ve aksami-köprü, kule, pilon, çatı, sac, boru vb.	1,6 milyon \$	22,5%	357,3 bin \$
'340120	Diğer şekillerdeki sabunlar	1,3 milyon \$	5,7%	71,6 bin \$
'721621	L şeklinde profil (sıcak hadde, yükseklik<80mm.)	1 milyon \$	5,0%	50,6 bin \$
'721631	U şeklinde profil demir/çelik (yükseklik=>80mm, sıcak işl.	790 bin \$	5,0%	39,5 bin \$
'700800	Çok katlı yalıtım camları	723 bin \$	15,0%	108,5 bin \$
'730630	Demir veya alaşımsız çelikten kesiti daire şeklinde olan diğer borular	697 bin \$	0,0%	0
'300220	İnsanlar için kullanılan aşılar	602 bin \$	0,0%	0
'720851	Demir veya alaşımsız çelikten yassı diğer mamüller (sıcak hadde, genişlik >= 600mm, kalınlık > 10mm, kaplanmamış)	595 bin \$	5,0%	29,8 bin \$
'590390	Diğer plastikler emdirilmiş, sıvanmış, kaplanmış mensucat	566 bin \$	15,0%	84,9 bin \$
'680790	Asfalttan/benzeri maddeden eşya (diğer)	537 bin \$	30,0%	161,1 bin \$
'730890	Demir/çelikten diğer inşaat-aksami	507 bin \$	15,0%	76,1 bin \$
'721499	Diğer demir/çelik çubuklar (diğer)	469 bin \$	10,0%	46,9 bin \$

- **Küba'ya En Çok İhraç Ettiğimiz 30 Üründe Küba'nın Ülkemize Uyguladığı Gümrük Vergisi Oranları**  
(*Tablo II*)  
(*TradeMap, 2018*)

6'lı GTİP Kodu	Ürün Açıklaması	Küba'nın Türkiye'den İthalatı	Gümrük Vergisi Oranı	Gümrük Vergisi Tutarı
'271290	Yağlı mum, ozakerit, linyit mumu, turb mumu vb.	421 bin \$	5,0%	21,1 bin \$
'702000	Camdan diğer eşya	410 bin \$	15,0%	61,5 bin \$
'481110	Kağıt/karton, selüloz vatka, selüloz liften tabaka; katranlı, bitümenli/asfaltlı	365 bin \$	15,0%	54,8 bin \$
'210210	Canlı mayalar	357 bin \$	22,5%	80,3 bin \$
'842952	Kulesi 360 derece dönebilen yükleyiciler	345 bin \$	10,0%	34,5 bin \$
'392330	Plastikten damacana, şişe, matara vb eşya	277 bin \$	5,0%	13,9 bin \$
'340119	Sıvanmış/kaplanmış kağıt vatka, keçe, dokunmamış mensucat	220 bin \$	30,0%	66 bin \$
'721119	Demir/çelik sıcak hadde (genişlik<600mm, diğer)	218 bin \$	5,0%	10,9 bin \$
'761010	Aluminyumdan kapılar, pencereler vb. çerçeveleri, pervazları ve kapı eşikleri	213 bin \$	30,0%	63,9 bin \$
'560311	Dokunmamış mensucat [dokunabilir sentetik/suni lifden (m2 ağır; 25gr. ve az)]	204 bin \$	15,0%	30,6 bin \$
'721650	Diğer demir/çelik profiller (sıcak işlenmiş)	174 bin \$	5,0%	8,7 bin \$
'392410	Plastikten sofraya ve mutfak eşyası	172 bin \$	15,0%	25,8 bin \$
'190490	Diğer hububat esaslı gıda mamulleri (kabartılmış, kavrulmuş)	163 bin \$	15,0%	24,5 bin \$
'730661	Demir/çelikten kaynaklı borular; kesiti kare veya dikdörtgen şeklinde	157 bin \$	20,0%	31,4 bin \$
'340111	Tuvalet için vatka ve keçe (tıbbi ürünler dahil)	149 bin \$	26,7%	39,7 bin \$